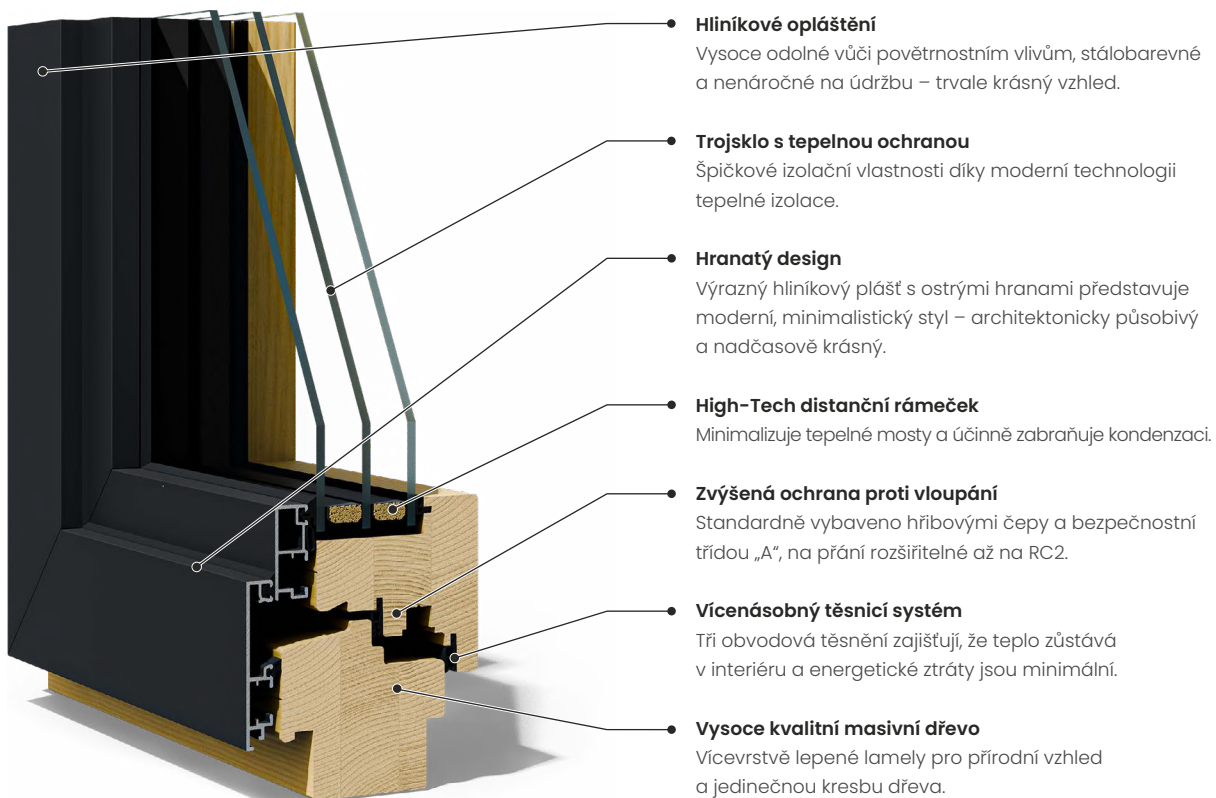


Cube 300

Cube 300 je jasným vyjádřením minimalismu a čistoty tvaru. Svým výrazně hranatým profilem přesvědčí všude tam, kde se design stává součástí architektury.



Vnější




Vnitřní

Redukce v dokonalé formě

Uvnitř vytváří masivní dřevo útulnou atmosféru, zatímco zvenku definuje výrazný hliníkový plášť čistý, moderní vzhled. Okno pro minimalisty s vysokými nároky.

Design v nejkřivější formě

S hranatým designem, čistými liniemi a vynikající tepelnou izolací splňuje Cube 300 ty nejvyšší technické i estetické nároky – ideální volba pro moderní architekturu.



TECHNICKÉ ÚDAJE:

0,74 W/m²K

U_w

1,0 W/m²K

U_f

0,5 W/m²K

U_g

74 %

LT

0,026 W/m²K

ψ

54 %

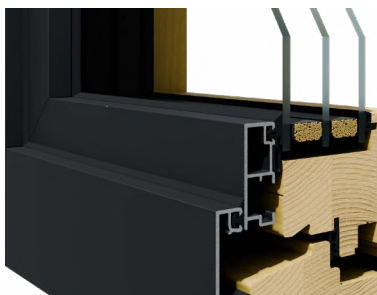
g

35 dB (až 45 dB)

Zvuková izolace

až RC2

Ochrana proti vloupání



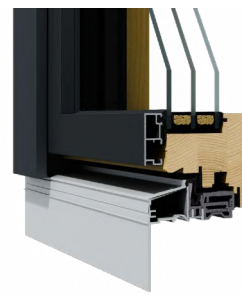
Hranatý design s charakterem

Výrazný hliníkový plášť s ostrými hranami symbolizuje moderní, minimalistický design – architektonicky působivý a nadčasově elegantní.



Stálobarevnost a odolnost vůči povětrnostním podmínkám

Kvalitní povrchová úprava chrání před UV zářením, deštěm a horkem – zaručuje dlouhodobou barevnou stálost a snadnou údržbu.



Komfortní prahové řešení s dorazovým těsněním

Integrovaný práh zajišťuje čisté přechody a odpovídající těsnost dle norem – bezpečné, promyšlené a uživatelsky přívětivé řešení.